Tarif WISYCOM 2018

Nous consulter pour les prix



Tarif Wisycom 2018

Photo	Référence	Description
1. Systèmes de microphones sans fil professionnels		
1.1. Emetteurs UHF		
1.1.1. Emetteur main UHF		
	MTH400	Emetteur main UHF (2 piles AA) - 470 ÷ 798 MHz, bande de commutation atteignant 230 MHz - Double compander, intermodulation faible (annulation de phase) Code : MTH400-<Pays>-<Gamme de fréquence>-<Couleur>-<opt5K> : ▫ Profil de puissance du pays : EU Europe (puissance max. 50 mW) EUX Europe (puissance max.100 mW) ▫ Gamme de fréquences : Bande B1: 470÷654 MHz Bande B2: 566÷798 MHz Bande B3: 510÷698 MHz ▫ Couleur : BL couleur "noir mat" PV couleur “gris titane”
	MTH400 LITE	Emetteur main UHF (2 piles AA) - 470 ÷ 798 MHz, bande de commutation atteignant 120 MHz - Double compander, intermodulation faible (annulation de phase) Code : MTH400-<Pays>-<Gamme de fréquence>-<Couleur> : ▫ Gamme de fréquences : Bande EA: 470-578 MHz Bande EC: 566-654 MHz Bande FG: 470-566 MHz Bande FH: 542-640 MHz Bande FI: 566-686 MHz Bande FK: 520-640 MHz Bande FJ: 658-778 MHz ▫ Couleur : BL couleur "noir mat" PV couleur “gris titane”
Capsule et bague adaptatrice		
	MCM301	Capsule électrostatique cardioïde Schoeps de qualité supérieure Code : MCM301-B pour couleur "noir mat" MCM301-P pour couleur “gris titane”
	MCM302	Capsule électrostatique cardioïde Milab de qualité supérieure Code : MCM302-B pour couleur "noir mat" MCM302-P pour couleur “gris titane”
	MCM304	Capsule électrostatique omnidirectionnelle Milab de qualité supérieure Code : MCM304-B pour couleur "noir mat" MCM304-P pour couleur “gris titane”
	MCM306	Capsule supercardioïde DPA de qualité supérieure - Dynamique étendue - Structure amortissante pour un bruit de manipulation ultra-faible Code : MCM306-B pour couleur "noir mat" MCM306-P pour couleur “gris titane”

Tarif Wisycom 2018

Photo	Référence	Description
	MCM306L	Capsule supercardioïde linéaire DPA de qualité supérieure - Réponse en fréquence extrêmement linéaire - Son extraordinairement naturel, séparation élevée des sources sonores éloignées - Prise en charge de niveaux sonores extrêmes - Structure amortissante pour un bruit de manipulation ultra-faible Code : MCM306L-B pour couleur "noir mat" MCM306L-P pour couleur “gris titane”
	MCM308	Capsule omnidirectionnelle DPA Code : MCM308-B pour couleur "noir mat" MCM308-P pour couleur “gris titane”
	PTT301-x	Accessoire Push to talk pour MTH300/MTH400 Profil bas de 14 mm - x => B : noir, P : gris titane
	PTT305-x	Accessoire Push to talk pour MTH300/MTH400 Profil haut de 50 mm pour l'emploi avec des bonnettes - x =>B : noir, P : gris titane
	SRE300-x	Adaptateur mécanique/électronique pour l'emploi de capsules SHURE (*) de type Beta 58/87/KSM9. Profil bas de 11 mm. - x => B : noir, P : gris titane Variantes: SRE300-x: sans atténuation (standard) SRE300-x-8dB: avec atténuation de 8dB SRE300-x-18dB: avec atténuation de 18dB (*) Shure est une marque déposée de Shure Incorporated
	SRE301-x	Adaptateur mécanique/électronique pour l'emploi de capsules Sennheiser (*) de type KK, ME et MD - x => B : noir, P : gris titane Variantes: SRE301-x: sans atténuation (standard) SRE301-x-8dB: avec atténuation de 8dB SRE301-x-18dB: avec une atténuation de 18dB (*) Sennheiser est une marque déposée de Sennheiser Electronic GmbH
	SRE302-B	Adaptateur mécanique/électronique pour l'emploi de capsules Sennheiser (*) de type MMD935 et MMD945 pour série 2000 - Noir (*) Sennheiser est une marque déposée de Sennheiser Electronic GmbH
Accessoires et autres		
	UPK MINI	Kit de programmation infrarouge (interface + logiciel) Interface USB
	SMC300	Pince de montage sur pied pour MTH300/MTH400
	WMM300	Bonnette en mousse pour tête de microphone MCM3xx Hauteur 70 mm, diam. ext. 60 mm, diam. int. 50/40 mm

Photo	Référence	Description
	AC1673	Pochette en cuir
	CASE300	valise
1.1.2. Emetteur de poche UHF		
	MTP40S	Emetteur de poche UHF miniature 100 mW (2 piles AA) - 470÷798 MHz, bande de commutation atteignant 230 MHz - Intermodulation faible (double amplificateur RF avec annulation de phase) - Limiteur 30 dB HW et double compander ENR / ENC - Prise en charge de l'alimentation fantôme 48 V (avec PHA48) - L'unité est livrée avec 2 antennes fouets + attache-ceinture Code : MTP40S-<Pays>-<Gamme de fréquences>-<Couleur>-<Connecteur>-<optADT> : ▫ Profil de puissance du pays : EU Europe (puissance max. 50 mW) EUX Europe (puissance max.100 mW) ▫ Gamme de fréquences : Bande B1: 470÷654 MHz Bande B2: 566÷798 MHz Bande B3: 510÷698 MHz ▫ Couleur : BL couleur "noir mat" PV couleur “gris titane” ▫ Connecteur : LM connecteur LEMO 3 broches DP connecteur Microdot 2 broches ▫ Option : Trou ADT dans le boîtier pour ADT40
	MTP40S-LITE	Emetteur de poche UHF miniature (2 piles AA) - 470÷798 MHz, bande de commutation atteignant 120 MHz - Intermodulation faible (double amplificateur RF avec annulation de phase) - Limiteur 30 dB HW et double compander ENR / ENC - Prise en charge de l'alimentation fantôme 48 V (avec PHA48) - L'unité est livrée avec 2 antennes fouets + pince de ceinture Code : MTP40S-<Pays>-<Gamme de fréquences>-BL-LM-<optADT> : ▫ Gamme de fréquences : Bande EA: 470-578 MHz Bande EC: 566-654 MHz Bande FG:: 470-566 MHz Bande FH: 542-640 MHz Bande FI: 566-686 MHz Bande FK: 520-640 MHz Bande FJ: 658-778 MHz ▫ Couleur : BL couleur "noir mat" ▫ Connecteur: LM connecteur LEMO 3 broches ▫ Option : Trou ADT dans le boîtier pour ADT40

Tarif Wisycom 2018

Photo	Référence	Description
	MTP41	Emetteur de poche UHF miniature (1 pile AA) - 470÷798 MHz, bande de commutation atteignant 230 MHz - Double compander ENR / ENC - L'unité est livrée avec 2 antennes fouets + attache-ceinture Code : MTP41-<Pays>-<Gamme de fréquences>-<Couleur>-<Connecteur> : ▫ Profil de puissance du pays : EU Europe (puissance max. 50 mW) ▫ Gamme de fréquences : Bande B1: 470÷640MHz Bande B2: 566÷798 MHz Bande B3: 510÷698 MHz ▫ Couleur : BL couleur "noir mat" PV couleur “gris titane” ▫ Connecteur : LM connecteur LEMO 3 broches DP connecteur Microdot 2 broches
	MTP41S	Emetteur de poche UHF miniature (1 pile AA) - 470÷798 MHz, bande de commutation atteignant 230 MHz - Limiteur HW 30 dB et double compander ENR / ENC - L'unité est livrée avec 2 antennes fouet + attache-ceinture Code : MTP41S-<Pays>-<Gamme de fréquences>-<Couleur>-<Connecteur> : ▫ Profil de puissance du pays : EU Europe (puissance max. 50 mW) ▫ Gamme de fréquences : Bande B1: 470÷654 MHz Bande B2: 566÷798 MHz Bande B3: 510÷698 MHz ▫ Couleur : BL couleur "noir mat" PV couleur “gris titane” ▫ Connecteur : LM connecteur LEMO 3 broches DP connecteur Microdot 2 broches
Accessoires		
	PHA48	Plug-on pour micro XLR3 à alimentation fantôme 48 V - À utiliser avec un CAL48 (connecté à un MTP40S/MTP40/MTP30)
	CAD30	Adaptateur de câble, avec connecteur AF mâle et 1+1 connecteurs femelles (pour micro et bouton PTT), compatible avec les MTP30/40/41
	CAL48	Câble pour connecter : - MTP30 (avec option PHA) ou MTP40 et - PHA48 pour l'emploi d'un microphone à connexion XL3/48 V
	CAL120/CAL150	Câble AF (120 cm/150 cm), connecteurs LEMO 3 points / XLR-3F Compatible avec les MTP30/40/41
	CALJ12	Câble AF (12CM), connecteurs LEMO 3POLE / Jack F 3,5mm
	UPK MINI	Kit de programmation infrarouge (interface + logiciel) Interface USB

Photo	Référence	Description
	BAGPL2	Pochette de transport
	AUDRADT30/40H	Alimentation p/alimentation externe (5-20V) hirose M 4pts pour MTP
1.1.3. Emetteur Plug On UHF		
	MTB40S	Émetteur Plug-on UHF (2 piles AA) - 470 ÷ 798 MHz, bande de commutation atteignant 232 MHz - Double compander, intermodulation faible (annulation de phase), alimentation 48 V avec transformateur audio (XLR 3F) Code : MTB40S-<Pays>-<Gamme de fréquences>-<Couleur>: ▫ Profil de puissance du pays : EU Europe (puissance max. 50 mW) EUX Europe (puissance max.100 mW) ▫ Gamme de fréquences : Bande B1: 470÷640 MHz (uniquement pour le Japon) Bande B2: 566÷798 MHz Bande B3: 510÷698 MHz ▫ Couleur : PV couleur "gris titane"
Accessoires		
	HOUSSEMTB	Housse de protection en cuir pour MTB40S Partie Infrared accessible Changement des piles sans enlever la housse Design très proche du MTB
	UPK MINI	Kit de programmation infrarouge (interface + logiciel) Interface USB
1.2. Récepteurs UHF		
1.2.1. Récepteur double UHF		
	MRK960	Récepteur double True Diversity - rack 19" / 1U - Fenêtres de réglage de 370 MHz (2 canaux indépendants avec filtres réglables) - Gamme de 470 MHz à 840 MHz (canaux TV 21/67) - Traitement audio par DSP : ▪ Companders Wisycom : ENR,ENC, NONE-d50, NONE-d75 ▪ Push to talk activé - Pas de 25 kHz - 2 ports USB (pour télécommande et liaison de plusieurs systèmes) - Interface Ethernet RJ45 - Interface AES3 Code : MRK960-<Pays>-<Option> ▫ Cordon d'alimentation pour le pays : EU Cordon d'alimentation pour l'Europe L'unité est fournie avec : - 2 AWB950 : antennes fouet UHF 470-840 MHz, connecteur BNC - 2 CABB003 : câble d'antenne, 30 cm, connecteurs BNC-M/BNC-M 50 Ω - 2 CNDT20 : adaptateur RF passe-cloison, BNC-F/BNC-F - 1 CABB003-75 : câble coaxial, 30 cm, connecteurs BNC-M/BNC-M, 75 Ω - 1 câble USB - 1 câble Ethernet RJ45 - 1 cordon d'alimentation (dépendant du code du pays)

Photo	Référence	Description
	UPG - OPTION	Mise à jour <Option> sur MRK960 : PTT/XRL/XRC/5K/ETS/AES
	DIGCOM960	Option de fonctionnement comme multicompander numérique pour une compatibilité multimarque : SEN [HyDin+®], SEN-d0 [HyDin+®], EVO [HDX®], SR [R-Series®], SU [U-Series®], SK [UMK2-Series®], AL, Q5X (DCS-QT)
	PTT	Option PTT (push to talk) déclenchable à distance (depuis un émetteur à main/ de ceinture compatible PTT) : --> 2 sorties AF supplémentaires (utilisables aussi comme splitter audio) --> 2 signaux GPI
	XLR	Option pour transformateurs à faible impédance sur 2 lignes audio
	XRC	Option pour transformateurs à faible impédance sur 2 sorties COM NOTE - l'option PTT doit être installée
	5K	Option pour pas de 5 kHz
	ETS	Option pour sorties audio numériques ETHERSOUND : - face arrière avec 2 ports RJ45 - carte Ethersound 100BTX NOTE - l'option DIGCOM doit être installée - ne peut pas être installée avec l'AES
Accessoires		
	CABB003	Câble d'antenne : 30 cm avec connecteurs BNC-M/BNC-M 50 Ω
	CABB003-75	Câble coaxial : 30 cm avec connecteurs BNC-M/BNC-M 75 Ω
	AWB950	Antenne fouet UHF large bande 470÷840 MHz - Quart d'onde - Connecteur BNC
	CNDT20	Adaptateur RF passe-cloison, BNC-F/BNC-F
1.2.2. Récepteur multicanal UHF		
	MRK920-x	Récepteur UHF 8 canaux modulaire True Diversity - 8 modules récepteurs dans un rack 19"/4U - 470÷878 MHz, plage de commutation 152 MHz Ce système se compose de : ► 1 x RST920-N : Châssis rack 19"/3U standard, complet avec PSS920 + ASM920 ► 1 x RFI920-N-x : Module filtre/amplificateur RF. Fenêtre de commutation de 32 MHz réglable dans une plage de 152 MHz. ▫ Gammes de fréquences disponibles : LB = 470÷622 MHz, MB = 598÷750 MHz, HB = 726÷878 MHz. Avec splitter d'antenne "2 in / 2+2 out" (-3 dB), désactivable en usine. ► 8 x MSR920-N-x : Module récepteur UHF true diversity de studio (470÷878 MHz). Plage de commutation = 152 MHz ▫ Gammes de fréquences disponibles : LB = 470÷622 MHz, MB = 598÷750 MHz, HB = 726÷878 MHz. ► 1 x ASM920 : MODULE DE SORTIE AUDIO - 8 sorties ligne, symétriques, connecteurs XLR3-M
	MRK920-LB	MRK920-Nx avec une fenêtre de réglage de 470÷622 MHz (canaux TV de 21 à 39)

Photo	Référence	Description
	MRK920-IB	MRK920-Nx avec une fenêtre de réglage de 518÷670 MHz (canaux TV de 27 à 45)
	MRK920-MB	MRK920-Nx avec une fenêtre de réglage de 598÷750 MHz (canaux TV de 37 à 55)
	MRK920-SB	MRK920-Nx avec une fenêtre de réglage de 638÷790 MHz (canaux TV de 42 à 60)
	MRK920-HB	MRK920-Nx avec une fenêtre de réglage de 726÷878 MHz (canaux TV de 53 à 71)
	AIM920	MODULE INTERCOM - 8 sorties ligne d'intercom - 8 contacts GPI
	ASM920	MODULE DE SORTIE AUDIO - 8 sorties ligne, symétriques, connecteurs XLR3-M
	ADM920	MODULE DE SORTIE AUDIO NUMÉRIQUE - 8 sorties AES/EBU numériques sur 4 connecteurs XLR3-M symétriques
	EIM920	MODULE INTERFACE TCP/IP - Connecteur RJ45 10/100 Base Tx - Licence incluse pour logiciel de gestion/configuration à distance (Windows, 2 ans de mises à jour gratuites)
	MSR920-x	Module récepteur UHF true diversity de studio (470÷878 MHz). Plage de commutation = 152 MHz ▫ Gammes de fréquences disponibles : LB = 470÷622 MHz, MB = 598÷750 MHz, HB = 726÷878 MHz.
	RFI920-x	Module filtre/amplificateur RF. Fenêtre de commutation de 32 MHz réglable dans une plage de 152 MHz. ▫ Gammes de fréquences disponibles : LB = 470÷622 MHz, MB = 598÷750 MHz, HB = 726÷878 MHz.
	EXP920	Carte de mise à niveau avec 2 systèmes companders supplémentaires. Sont inclus : - Carte d'extension à double compander - Tests de plug-in et de qualité électrique/acoustique effectués en usine
	PSS920	Module d'alimentation secteur
	RST920	Rack 19"/3U standard, complet avec alimentation modulaire PSS920

1.2.3. Récepteur de poche simple/double UHF ENG

	MPR30-ENG	Récepteur de poche UHF True diversity - True Diversity - Bande de commutation atteignant 232 MHz (bande N : 470/700 MHz, bande M : 566/798 MHz) - Traitement audio par DSP : ▪ Companders Wisycom : ENR,ENC, et ENR-1.2, ENC-1.2 (profils audio améliorés pour appareils photo reflex numériques et caméscope C300) , SEN [HyDin+®], EVO [HDX®], SR [R-Series®], AL ▪ Push to talk activé - Livré avec 2 AWxL30, 2 AWxH30, antennes large bande et clip ceinture EU Europe ▫ Bande : N: 470-700 MHz ▫ Couleur BL couleur "noir mat" ▫ Connecteur : 3MX Mini-XLR 3 broches 5BY Mini-XLR 5 broches : alimentation du récepteur par les broches 4 et 5 ▫ Autre : 5K Pas de 5 kHz (bande N uniquement)

Tarif Wisycom 2018

Photo	Référence	Description
	MPR51-ENG	Récepteur Simple de poche UHF True diversity - DSP analogique & Sortie audio numérique (AES3) - Jusqu'à 790 MHz de largeur de bande dans la plage de fréquence de 470 à 1260 MHz (largeur de bande de 490 MHz en Europe) - Fonctionne aussi bien en large bande qu'en narrowband étroite avec un DSP-FM - Narrowband permet plus de 50% de fréquences disponibles - Narrowband permet 3dB de plus en sensibilité et une meilleure immunité au bruit - VCO à très faible bruit avec un scan ultrarapide pour un réglage rapide & facile - Afficheur OLED multifonction de qualité à fort contraste - Scan automatique et programmation des émetteurs par infrarouge - Design miniaturisé intégrant un compartiment pour 2 piles lithium AA rechargeables - Piles rechargeables via un connecteur USB - Peut-être géré via Wisycom Manager 2.0 : il se transforme ainsi en un scan portable à faible bruit
	MPR52-ENG	Récepteur double de poche UHF diversity - DSP analogique & Sortie audio numérique (AES3) - Jusqu'à 790 MHz de largeur de bande dans la plage de fréquence de 470 à 1260 MHz (largeur de bande de 490 MHz en Europe) - Fonctionne aussi bien en large bande qu'en narrowband étroite avec un DSP-FM - Narrowband permet plus de 50% de fréquences disponibles - Narrowband permet 3dB de plus en sensibilité et une meilleure immunité au bruit - VCO à très faible bruit avec un scan ultrarapide pour un réglage rapide & facile - Afficheur OLED multifonction de qualité à fort contraste - Scan automatique et programmation des émetteurs par infrarouge - Design miniaturisé intégrant un compartiment pour 2 piles lithium AA rechargeables - Piles rechargeables via un connecteur USB - Peut-être géré via Wisycom Manager 2.0 : il se transforme ainsi en un scan portable à faible bruit
Accessoires		
	CAM120-2	Câble AF (120 cm), connecteurs mini-XLR-3F / XLR-3M
	CAM50-2	Câble AF (50 cm), connecteurs mini-XLR-3F / XLR-3M
	CAM50-2-R22	Câble AF (50 cm), connecteurs mini-XLR-3F / XLR-3M avec atténuateur -22 dB
	MPRBATT	Chargeur de batterie pour batterie lithium-ion MPRLBP (type CS-KLIC8000)
	MPRLBP	Batterie lithium-ion Type CS-KLIC8000 Caractéristiques : CC 3,7 V pour 1600 mAh (5,9 Wh)

Photo	Référence	Description
	ACM50	Chargeur de batteries en rack pour 10 batteries lithium-ion (MPRLBP) - Connecteur CC XLR-4M, CC 10÷28 V, 60 W max. - Fourni avec alimentation AL1265XF
	AUDRADR30H	Alimentation externe (5-20V) hirose M4 pts
	UPK MINI	Kit de programmation infrarouge (interface + logiciel) Interface USB
	CAUSBM1	Câble micro-USB (pour configurer le MPR30 et recharger la batterie au lithium)
	MPRMNT	Support caméra pour MPR30
1.2.4. Récepteur simple /double UHF pour caméra		
 	MCR41S	Récepteur Simple UHF True Diversity : - Bande de commutation atteignant 232 MHz (options N :470/700 MHz M :566/798 MHz) - Traitement audio par DSP : ▪ Companders Wisycom : ENR,ENC, et ENR-1.2, ENC-1.2 (profils audio améliorés pour appareils photo reflex numériques et caméscope C300) ▪ Push to talk activé - Fourni avec des antennes large bande AWx42 - NOTE : commandez l'option DIGCOM42 pour améliorer le traitement audio par DSP, la compatibilité Multimarque et la fonction PTT - NOTE : c'est le module de réception (Rx) seul, veuillez commander les kits nécessaires : >>BPA42PTT Stand alone >>SLK42-x Kit Slot in Code : MCR41S-<Pays>-<Bande>-<Option> ▫ Configuration par pays : EU Europe ▫ Bande : N: 470-700 MHz M: 566-798 MHz. Option: 5K-5kHz Step
	MCR41S-EL2	MCR41S avec option bandeau supérieur de connexion ligne/com (top feed) Code : MCR41S-<Pays>-<Bande>-<OptionTopFeed> ▫ Option Top Feed : EL2 Ligne audio 1 EC2 Ligne PTT 1

Tarif Wisycom 2018

Photo	Référence	Description
	MCR42S	Récepteur Double UHF True Diversity : - Bande de commutation atteignant 232 MHz (options bande N : 470/700 MHz , bande M : 566/798 MHz) - Traitement audio par DSP : ▪ Companders Wisycom : ENR,ENC, et ENR-1.2, ENC-1.2 (profils audio améliorés pour appareils photo reflex numériques et caméscope C300) ▪ Push to talk activé - Fourni avec des antennes large bande AWx42 - NOTE : commandez l'option DIGCOM42 pour améliorer le traitement audio par DSP, la compatibilité Multimarque et la fonction PTT - NOTE : c'est le module de réception (Rx) seul, veuillez commander les kits nécessaires : >>BPA42PTT Stand alone >>SLK42-x Kit Slot in Code : MCR42S-<Pays>-<Bande>-<Option> ▫ Configuration par pays : EU Europe ▫ Bande : N: 470-700 MHz M: 566-798 MHz. ▫ Option: 5K-5kHz step
	MCR42S-EL2	MCR42S avec option bandeau supérieur de connexion ligne/com (top feed) Code : MCR42S-<Pays>-<Bande>-<OptionTopFeed> ▫ Option Top Feed : EL2 Lignes audio 1 et 2 EC2 Lignes PTT 1 et 2 ELC Ligne audio 1 et ligne PTT 2 ECL Ligne PTT 1 et ligne audio 2
	UPG42	Mise à niveau de MCR41 en MCR42 : - Récepteur supplémentaire + montage + calibrage
	DIGCOM42	Modules de firmware DSP pour compatibilité multimarque : SEN [HyDin+®], EVO [HDX®], SR [R-Series®], AL, OVL, Q5X (DCS-QT)
Accessoires		
	BPA41-K	Kit "Stand Alone" pour MCR41 : BPA42PTT + CAM 50-2 + CDC34 NOTE : à utiliser avec la face arrière adaptée (par ex. FLA42 ou FLA42-SX)
	BPA42-K	Kit "Stand Alone" pour MCR42 : BPA42PTT + 2 x CAM 50-2 + CDC34 NOTE : à utiliser avec la face arrière adaptée (par ex. FLA42 ou FLA42-SX)
	SLK42-IKSS	Nouvel adaptateur SUPERSLOT compatible avec : Sound Device 668, Ikegami, Panasonic
	SLK42-IK-PSC	Slot-in pour caméra Ikegami/Panasonic avec guide personalisé pour Six Pack de PSC Remarque : SLK42-IK-PSC a 6dB d'atténuation et fonctionne avec 6 pack seulement avec sorties analogiques Pour utiliser les sorties numériques, nous vous suggérons d'utiliser SLK42-IKSS.

Photo	Référence	Description
	UFLA42-IK-PSC	Adaptateur personnalisé Ikegami pour Six Pack de PSC (sans face arrière)
	SLK42-IK	Slot-in pour camera Ikegami/Panasonic
	SLK42-PH	Kit "Slot-in" (adaptateur supérieur + face arrière) pour caméra Philips/Thompson/Grass Valley
	SLK42-SX2	Kit "Slot-in" (adaptateur supérieur + face arrière) pour caméra Sony NOUVELLE fonctionnalité avec version top feed MCR42 : - Routage audio ligne/com VARIANTE : SLK42-SX2 : 26 dB d'atténuation SLK42-SX2-6 : 6 dB d'atténuation NOTE : toutes les caméras Sony ne sont pas compatibles avec le double brochage interne VÉRIFIEZ SI VOTRE CAMÉRA PREND EN CHARGE 2 CANAUX PAR SLOT-IN
	BPA42PTT	Face arrière "Stand alone" : - 2 sorties mini-XLR 3 broches mâles (2 canaux audio analogiques principaux ou 2 AES numériques sur la 1ère mini-XLR) - 1 sortie mini-XLR 5 broches mâle (2 sorties audio auxiliaires par fonction push to talk) - 1 connecteur Hirose pour alimentation externe NOTE : à utiliser avec une face arrière adaptée (par ex. FLA42 ou FLA42-SX) NOTE : câble d'alimentation/audio non fourni
	BPA42HPN	Face arrière "Stand alone" : - 2 sorties mini-XLR 3 broches mâles (2 canaux audio analogiques principaux ou 2 AES numériques sur la 1ère mini-XLR) - 1 prise mini-jack 3,5 mm stéréo (TRS) verrouillable - 1 connecteur Hirose pour alimentation externe NOTE : à utiliser avec une face arrière adaptée (par ex. FLA42 ou FLA42-SX) NOTE : câble d'alimentation/audio non fourni
	BPA42BAG	Face arrière "Stand alone" pour sacoche de reportage - 2 câbles pour les principaux canaux audio analogiques/numériques - 1 câble pour l'alimentation externe Code : BPA42BAG-<option> ▫ Option de câbles : CAB Câbles à fils nus CON Avec connecteurs (2 XLR-3M et Hirose 4 broches)
	CAM120-2	Câble AF (120 cm), connecteurs mini-XLR-3F / XLR-3M
	CAM50-2	Câble AF (50 cm), connecteurs mini-XLR-3F / XLR-3M
	CAM50-2-TFR	"Câble AF (50 cm), connecteurs mini-XLR-3F / XLR-3M Sortie ligne isolée par transformateur audio : - Niveau d'entrée max. : -3 dBu pour DHT de 1 % - Impédance source/de charge : 200 Ω/2 kΩ (600 Ω/10 kΩ)"

Photo	Référence	Description
	CAM50-2-R22	AF câble (50 cm), connecteurs mini XLR-3F / XLR-3M connectors (avec -22dB d'atténuation)
	CAM50-3	Câble AF (50 cm), connecteurs mini-XLR-5F / 2 XLR-3M
	CAM50-41	Câble AF (50 cm), connecteurs mini-XLR-5F / 1 XLR-3M Source ligne 1 XL3-M (POUR ENTRÉE CAMÉRA AES3)
	CAM50-42	Câble AF (50 cm), connecteurs mini-XLR-5F / 1 XLR-3M Source ligne 2 XL3-M (POUR ENTRÉE CAMÉRA AES3)
	CAP51-IK	Câble de harnais automatique - DB25 (vers MCR41, compatible slot-in Ikegami/Panasonic) - 1 XLR-3M (sortie ligne isolée par transformateur audio) + Hirose (vers caméra)
	CAP52-IK	Câble de harnais automatique - DB25 (vers MCR42, compatible slot-in Ikegami/Panasonic) - 2 XLR-3M (sortie ligne isolée par transformateur audio) + Hirose (alimentation par la caméra)
	CAP51-SX	Câble de harnais automatique - DB15 (vers MCR41, compatible slot-in Sony) - 1 XLR-3M (sortie ligne isolée par transformateur audio) + Hirose (alimentation par la caméra)"
	CAP52-SX	Câble de harnais automatique - DB15 (vers MCR42, compatible slot-in Sony) - 2 XLR-3M (sortie ligne isolée par transformateur audio) + Hirose (alimentation par la caméra)
	BCA42	Module d'alimentation par piles (5 x AA 1,5 V) - Piles fournies NOTE : une BPA42 doit être installée
	CDC34	Câble d'alimentation externe, Hirose 4 broches mâle/Dénudé (50 cm)
	CDC34-HM	Câble d'alimentation externe, Hirose 4 broches mâle/Hirose 4 broches mâle (50 cm)

Tarif Wisycom 2018

Photo	Référence	Description
	UPK MINI	Kit de programmation infrarouge (interface + logiciel) Interface USB
	MCRMNT-TOP	Adaptateur avec plaque de connexion au MCR41/42 et griffe porte-accessoire passive en haut
	MCRMNT-BOT	Adaptateur avec plaque de connexion au MCR41/42 et sabot passif en bas
	MCRMNT-KIT	Support caméra pour MCR41/42 (dessous + dessus)
	BCL42	Clip de ceinture montée en usine sur FLA42
	FLA42	Panneau arrière dévissable, pour montage sur caméra (non perforé)
	FLA42-SX	Panneau arrière dévissable, pour montage sur caméra (pour caméras Sony)
	VAP42	Valise pour système ENG

Photo	Référence	Description
1.3. Retours de scène UHF IEM		
1.3.1. Emetteur double UHF pour retour de scène IEM		
	MTK952 2W0 EUX (2 Watt)	Emetteur double UHF (rack) retour de scène IEM large bande 330 MHz : - Synthèse numérique directe (DDS) MONO/STÉRÉO/INTERCOM Modes : ENR-Stéréo, ENC-Stéréo, SR-Stéréo, EVO-Stéréo, ENR-Wisy (Mono), ENC-Wisy (Mono), IFB-Wisy (Mono), EVO [HDX®] (Mono), SEN [HyDin+®] (Mono), SEN-d0 [HyDin+®] (Mono), COM-Wisy 25k (Mono), COM-Wisy 20k (Mono), COM-Wisy 12K5 (Mono) - DSP audio à faible latence et entrée AES3 - Transmission 10 mW-2 W, 470-800 MHz, connecteur mono / stéréo TX-N Code : MTK952N-2W0-EUX-<Options>"
	MTK952N 0W2-EUX (200 mW)	Emetteur double UHF (rack) retour de scène IEM large bande 330 MHz : - Synthèse numérique directe (DDS) MONO/STÉRÉO/INTERCOM Modes : ENR-Stéréo, ENC-Stéréo, SR-Stéréo, EVO-Stéréo, ENR-Wisy (Mono), ENC-Wisy (Mono), IFB-Wisy (Mono), EVO [HDX®] (Mono), SEN [HyDin+®] (Mono), SEN-d0 [HyDin+®] (Mono), COM-Wisy 25k (Mono), COM-Wisy 20k (Mono), COM-Wisy 12K5 (Mono) - DSP audio à faible latence et entrée AES3 - Transmission 10-200 mW, 470-800 MHz, connecteur mono / stéréo TX-N Code : MTK952N-0W2-EUX-<Options>
	MTK952N 0W2-EU (50 mW)	Emetteur double UHF (rack) retour de scène IEM large bande 330 MHz : - Synthèse numérique directe (DDS) MONO/STÉRÉO/INTERCOM Modes : ENR-Stéréo, ENC-Stéréo, SR-Stéréo, EVO-Stéréo, ENR-Wisy (Mono), ENC-Wisy (Mono), IFB-Wisy (Mono), EVO [HDX®] (Mono), SEN [HyDin+®] (Mono), SEN-d0 [HyDin+®] (Mono), COM-Wisy 25k (Mono), COM-Wisy 20k (Mono), COM-Wisy 12K5 (Mono) - DSP audio à faible latence et entrée AES3 - Transmission 10-50 mW, 470-800 MHz, connecteur mono / stéréo TX-N Code : MTK952N-0W2-EU-<Options>
	MTK952N -0W2-JP (10mW)	Emetteur double UHF (rack) retour de scène IEM large bande 330 MHz : - Synthèse numérique directe (DDS) MONO/STÉRÉO/INTERCOM Modes : ENR-Stéréo, ENC-Stéréo, SR-Stéréo, JNR (Mono), JNC (Mono), IFB-Wisy (Mono) - DSP audio à faible latence et entrée AES3 - Transmission 10 mW, 470-714 MHz, connecteur mono / stéréo TX-N Code : MTK952N-0W2-JP-<Options>
	MS opt MTK952N	Configuration Master/Slave pour réseau isofréquence NOTE : uniquement pour MTK952N
	DC opt MTK952N	CC 10÷19 V (NOTE : passage en CC 10÷28 V à partir de maintenant)

Photo	Référence	Description
1.3.2. Récepteur de poche UHF pour retour de scène IEM		
	MPR50-IEM	Récepteur stéréo de poche - True diversity - Bande de commutation atteignant 232 MHz (bande N : 470/700 MHz, bande M : 566/798 MHZ) - Couleur : noir mat - Livré avec 2 AWxL30, 2 AWxH30, antennes large bande et clip de ceinture - NOUVELLE réduction de bruit ENS - Mode FM stéréo et mode IFB (SW sélectionnable) Code : MPR50-IEM-<Bande>-<Autre> ▫ Bande : N: 470-700 MHz M: 566-798 MHz ▫ Autre : 5K Pas de 5 kHz (bande N uniquement)
Accessoires		
	CAM120-2	Câble AF (120 cm), connecteurs mini-XLR-3F / XLR-3M
	CAM50-2	Câble AF (50 cm), connecteurs mini-XLR-3F / XLR-3M
	CAM50-2-R22	AF câble (50 cm), connecteurs mini XLR-3F / XLR-3M connectors (avec -22dB d'atténuation)
	MPRBATT	Chargeur de batterie pour batterie lithium-ion MPRLBP (type CS-KLIC8000)
	MPRLBP	Batterie lithium-ion Type CS-KLIC8000 Caractéristiques : CC 3,7 V pour 1600 mAh (5,9 Wh)
	ACM50	Chargeur de batteries en rack pour 10 batteries lithium-ion (MPRLBP) - Connecteur CC XLR-4M, CC 10÷28 V, 60 W max. - Fourni avec alimentation AL1265XF
	AUDRADR30H	Alimentation externe (5-20V) hirose M4 pts
	AL1265XF	Alimentation électrique Bloc d'alimentation secteur 90÷264 V, 15 V/4 A, connecteur XLR-F
	UPK MINI	Kit de programmation infrarouge (interface + logiciel) Interface USB
	CAUSBM1	Câble micro-USB (pour configurer le MPR30 et recharger la batterie au lithium)

Photo	Référence	Description
	MPRMNT	Support caméra pour MPR30
1.4. Emetteur VHF IEM MicroEar		
	CTK38	Émetteur MicroEar VHF "dekstop"" - VHF 140÷250 MHz - Émetteur (300 mW) sur châssis de bureau - 16 fréquences commutables dans une plage de commutation préréglée de 10 MHz Le système se compose de : - CST38, PSP910 Antenne non fournie
	CTK383	Rack émetteur MicroEar VHF - VHF 140÷250 MHz - 3 modules émetteurs en rack 19"/1U - Le système se compose de : - 3 CST38, RST393
	CST38	Émetteur MicroEar VHF "desktop" - VHF 140÷250 MHz - Émetteur (300 mW) sur châssis de bureau - 16 fréquences commutables dans une plage de commutation préréglée de 10 MHz Antenne et alimentation non fournies
	VOX38	Circuit imprimé d'activation par la voix (à ajouter en usine)
	ABN00	Antenne ground plane VHF/UHF active - ABN00-V : VHF (130÷250 MHz) : bande 10 MHz, ampli à 14 dB de gain - ABN00 : UHF (470÷880 MHz) : bande 32 MHz, ampli à 11,5 dB de gain - Alimentation 12 V de 120 mA par câble coaxial - Connecteur N femelle
	AGN00	Antenne ground plane VHF/UHF - Connecteur N femelle
	LBN1/LNN1	Antenne large bande (450-890 MHz) Gain max. 6 dBi Impédance de 50 ohms sur connecteur BNC / N
	PSP910	Adaptateur secteur CA 100÷240 V (pour utiliser un appareil "de bureau" seul)
	PSS25	Module d'alimentation électrique : - Entrée CA 90-264 V - Sortie CC 12 V de 2,5 A max.
	PSS26	Module d'alimentation électrique : - Entrée CA 90-264 V (et entrée CC 12 V supplémentaire sur XLR-4M) - Sortie CC 12 V de 2,5 A max.
	CDC150	Câble d'alimentation CC12 V externe (150 cm) - XLR-4F / fils nus
	UPK100	Programmeur infrarouges (micro-USB)

Photo	Référence	Description
	CAN005	RG58 Câble d'antenne: 5m avec connecteurs N-M / N-M
	CAN010	RG58 Câble d'antenne: 10m avec connecteurs N-M / N-M
	CAN015	RG58 Câble d'antenne: 15m avec connecteurs N-M / N-M
	CAN020	RG58 Câble d'antenne: 20m avec connecteurs N-M / N-M
	CAN025	RG58 Câble d'antenne: 25m avec connecteurs N-M / N-M
	CAN030	RG58 Câble d'antenne: 30m avec connecteurs N-M / N-M
	CANB05	RG58 Câble d'antenne: 5m avec connecteurs N-M / BNC-M
	CANB20	RG58 Câble d'antenne: 20m avec connecteurs N-M / BNC-M
	AWN35	Antenne fouet UHF - 1/2 d'onde - Connecteur N-M coudé
	AVN00	Antenne dipôle verticale UHF - UHF : 406÷470 MHz - Connecteur N femelle

Photo	Référence	Description
2. Système de fibre		
2.1. Unité de fibre pour rack		
	MFL	Unité centrale de liaison optique pour RF large bande 140÷840 MHz 4 slots internes pour héberger 4 modules d'émission/réception Rack 19"/1U, châssis en aluminium - écran OLED Ethernet - interrupteur de sécurité - horloge temps réel - CA 110/230 V Note : Ajouter les options et modules lors de la commande Émetteur/Récepteur pour nous informer de la configuration désirée Code : MFL <4modules T / R / -> - <Options> - <Tx pwr> ▫ Max 4 modules TX ou Rx : - T Module émetteur - R Module récepteur - aucun module ▫ module Tx pwr: 4mW module Tx @ 4mW Exemples : - MFL-TTTT-4mW : 4 modules TX [1510/1530/1550 / 1570nm] @ 4mW - MFL-RRRR : 4 modules RX [1510/1530/1550 / 1570nm] - MFL-TTRR-4mW : 2 modules TX [1510/1530] @ 4mW et 2 modules RX [1550/1570 nm] - MFL-RRTT-4mW : 2 modules RX [1510/1530] et 2 modules TX [1550 / 1570nm] @ 4mW - MFL-T-R - 4mW : 1 module TX [1510] @ 4mW & 1 module RX [1550nm] - MFL --- RR-4mW : 2 module RX [1550 / 1570nm]
	T module MFL	Module émetteur, avec multiplexage laser CWDM en plusieurs fréquences, c'est-à-dire : 1510, 1530, 1550, 1570 nm
	R module MFL	Module récepteur (photodiode large bande)
	OMX	Démultiplexage optique : - [RF] CWDM 1510/1530/1550/1570 nm (RF par fibre) - [AUX] 1300 W --> 1260-1400 nm pour incorporer une autre émission laser (par ex. caméra)
	OMS	Démultiplexage optique : - [RF] CWDM 1510/1530/1550/1570 nm (RF par fibre) - [DONNÉES] CWDM 1590/1610 nm (données gigabit) - [AUX] 1300 W --> 1260-1360 nm pour incorporer une autre émission laser (par ex. caméra)
	BF1	Filtre RF 24 MHz réglable sur la plage 400-800 MHz
	DC opt MFL	Alimentation CC isolée avec moniteur de batterie
	SPL opt MFL	Splitter optique à faisceau personnalisé

Photo	Référence	Description
2.2. Fibre BOX		
	BX2	FiberBox WISYCOM est un RF à travers un système de fibre dans une boite ultra légère waterproof Pelican case 1610. Cette boîte a été modifiée en y intégrant des prises d'aérations forcées mais protégées contre l'entrée d'eau pour les câbles de fibre optique, les câbles coaxiaux RF et les câbles de puissance. La FiberBox peut être alimenté en AC ou fonctionner avec des batteries internes à la box. De nombreuses options sont possibles. La FiberBox peut être facilement déployée sur chacun des lieux d'utilisation et délivrera à travers sa fibre avec CDWM : - Contrôle de la réception (i.e. microphone ou intercom) - Contrôle de transmission (i.e. intercom IFB) - Internet Gigabit (Wifi) - Video (avec le laser TX ou à travers le CWDM laser avec demux) - 12V puissance pour fixer LNA/mixer (i.e. pour camera RX sans fil)
	FRK-V5	Ventilateur pour FiberBox
	MPA221	Le MPA221 est un double amplificateur. Le MPA221 est capable de mesurer la reel puissance de transmission et par retour de données de calibrer automatiquement le gain nécessaire. La puissance maximale de sortie sera de 2 Watt. Caractéristiques : - 330 Mhz largeur de bande - Quatre étage de sortie en quadrature pour une haute réjection de l'intermodulation - Puissance de sortie de 2 WATT (/2W0 option) ou 1 watt en combinant les canaux
	MFLC	MFLC permets une largeur de bande optique pour 4 RF combine en une seule fibre grâce à la technologie CWDM. Il permet des configurations flexible et modulable à l'aide de sa carte mère : - TX : Emetteur laser optique (CDWM) pluguer sur carte - RX : Recpeteur optique pluguer sur carte
	PSP 15 019	Alimentation électrique Alimentation secteur CA 90÷264 V ,150 W, 19 V, 7,9 A
	CASDB25	Câble d'alimentation électrique, DB25 vers XLR-4M et connecteur d'alimentation CC
3. Distribution de radio fréquence		
3.1. Antennes		
	ABN00-32	Antenne de plan de masse active - ABN00-V: VHF (130M ÷ 250MHz), bande de 10MHz, ampl. Gain de 14 dB - ABN00: UHF (470 ÷ 880MHz), bande 32MHz, ampli. Gain de 11,5 dB - Alimentation 12V @ 120mA par câble coaxial - Connecteur N-femelle

Tarif Wisycom 2018

Photo	Référence	Description
	AGN00	Antenne de plancher VHF / UHF => VHF (130 ÷ 250 MHz), fenêtre de commutation = 25 MHz => UHF (470 ÷ 880 MHz), fenêtre de commutation = 80 MHz - Connecteur N-femelle
	LBN1/LNN1	Antenne large bande (450-890 MHz), 6 db max gain, Impédance de 50 ohms sur connecteur BNC / N - LBN1 antenne avec connecteur BNC - LNN1 antenne avec connecteur N de 90 degrees
	LBNA/LNNA	Antenne directive large bande (470-870 MHz) Amplificateur d'antenne large bande UHF intégré 470-870 MHz Gain de 15 dB réglable - OIP3 43 dBm - Alimentation 12 V de 100 mA par coaxial - Connecteurs N femelles Note : la LBNA est fournie avec adaptateur N/BNC (CNGT11) et LNNA
	ADN/ADB	Antenne omnidirectionnelle UHF large bande (400-930 MHz) Gain max. 3,2 dB Impédance de 50 ohms sur connecteur BNC / N Accessoire à commander : CNGT11 adaptateur N-M/BNC-F Ⓟ 13 €
	ADBA / ADNA	Antenne Omnidirective Boostée jusqu'à 18dB par step de 1 dB Largeur de bande 470-800 Mhz 3,2 dB de gain Impédance de 50 ohm
	LBN2/LNN2	Antenne Large-Bande (420-1300 Mhz) 6 dBi max gain 50 ohm impedance avec BNC-F connecteur (LBN2) or N connector (LNN2)
	LBNA2/LNNA2	Antenne Large Bande Directive active (470-870 Mhz) 15 dB de gains sélectionnable, 43 dBm OIP3 - Power 12V @ 100 mA à travers un coax - BNC-F connecteur (LBNA2) ou N-F connecteur (LNNA2)
	LBP/LNP	Antenne log-périodique (LPDA) large bande avec amplificateur conçu pour amplifier un signal RF de 20 dB Impédance de 50 ohms sur connecteur BNC / N 435-700 MHz (LxP-L) 566-800 MHz (LxP-H)
	BAA	Amplificateur d'antenne UHF large bande 470-870 MHz Gain de 15 dB réglable - OIP3 43 dBm - Alimentation 12 V de 100 mA par coaxial - Connecteurs BNC femelles
	BAW	Amplificateur d'antenne UHF large bande 470-670 MHz (BAW-L) 630-870 MHz (BAW-H) 470-700 MHz (BAW-N) 470-800 MHz (BAW-X) Autres sur demande Gain de 22 dB réglable - OIP3 47 dBm - Alimentation 12 V de 600 mA par coaxial - Connecteurs N femelles

Photo	Référence	Description
	PAW	Amplificateur de puissance UHF large bande, gain 20 dB, puissance d'entrée max. 4 dBm - PAW-V 170-250 MHz, connecteurs BNC-F - PAW-L 435-700 MHz, connecteurs BNC-F - PAW-H 566-800 MHz, connecteurs BNC-F Alimentation 12 V de 200 mA par coaxial - connecteurs BNC NOTE : compatible avec la tension de booster MFL/MFLC
3.2. Combiner / Splitter		
	MAT288	Combiner diversity large bande (150-840 MHz) - 8:1 OU 8:4 OU 2 x 4:1 (diversity) Atténuateur programmable sur l'entrée Alimentation électrique CC (en option) Code : MAT288-<Pays>-<Option> Cordon d'alimentation pour le pays : EU Cordon d'alimentation pour l'Europe
	DCA opt MAT288/244	Connecteur CA 90÷264 V / T2A, 47÷63 Hz Connecteur CC 10÷ 28 V (protégé par fusible) 12 A maxi (en option)
	CSI16T	Combiner LARGE BANDE PASSIF SMART (470-800 MHz) - Sélection du combiner [16:1] ou 2x [8:1] ou 4x [4:1] - Perte du combiner : 12 dB pour [16:1], 9 dB pour 2x [8:1], 6 dB pour 4x [4:1] - Conçu pour fonctionner avec le MTK952N (les pertes du combiner sont automatiquement compensées à l'émission) - Connecteur CA 90÷264 V / T2A (50 W max.), 47÷63 Hz - Connecteur CC 10÷ 28 V
	CSA281W	2x8 WAY RF COMBINER (470-800 MHz) - Perte de 10 dB - bande passive large bande 2 voies RF Combiner 8: 1 qui peut gérer jusqu'à 3W puissance en contribution
	CMA4/2	Sélecteur d'antenne amovible (vraie diversité: 2 à 1) - Rack 19 "/ 1U - Bidirectionnel: 2 couples d'antennes (2 x 2 N-F) en 1 couple d'antenne (2 NF)
	SPL214AW	Splitter d'antenne actif large bande (470-890 MHz) : 2 x 1/4 Télécommande alimentant 700mA, 10-16 VDC + 90-264Vac 47-60Hz secteur (rack 19 "/ 1U) Code: SPL214AW_ <Pays> ▫ Pays Câble d'alimentation: Câble d'alimentation Europe
	SPL218AW	Splitter d'antenne actif large bande (470-890 MHz) : 2 x 1/8 Fournit une alimentation de 700 mA pour booster externe CC 10-16 V + CA secteur 90-264 V, 47-60 Hz (rack 19"/1U) Code: SPL214AW_ <Pays> ▫ Pays Câble d'alimentation: Câble d'alimentation Europe
	CSA121A	Combiner / splitter large bande alimenté (470-870 MHz) - perte de 4 dB - Multiplexeur (1 x 2:1) ou splitter (1 x 1:2) - Fournit une alimentation de 1,5 A en 12 V avec l'adaptateur secteur 230 V inclus UTILISABLE COMME COMBINATEUR POUR TRANSMETTEUR DE PUISSANCE (jusqu'à 3W) Lien de données par coaxial avec MTK952N (hw> = 5) pour compenser les pertes du combineur
	CSA121B	Combiner/splitter large bande (470-870 MHz) - perte de 4 dB - Combiner (1 x 2:1) ou splitter (1 x 1:2) UTILISABLE COMME combiner POUR ÉMETTEUR DE PUISSANCE (jusqu'à 2 W)

Photo	Référence	Description
	CSA121T	Combiner / splitter large bande (470-870 MHz) - perte de 4 dB - Combiner (1 x 2:1) ou splitter (1 x 1:2) UTILISABLE COMME MULTIPLEXEUR POUR ÉMETTEUR DE PUISSANCE (jusqu'à 3 W) Liaison de données par coaxial avec MTK952N (hw ≥ 5) pour compenser activement les pertes du combiner
	CSA221	Combiner / splitter large bande diversity (470-870 MHz) - perte de 4 dB - Combiner (2 x 2:1) ou splitter (2 x 1:2) - Couplé en CC pour utilisation avec des amplificateurs d'antenne (1,5 A maxi)
	CAN005	RG213 Câble d'antenne: 5m avec connecteurs N-M / N-M
	CAN010	RG213 Câble d'antenne: 10m avec connecteurs N-M / N-M
	CAN015	RG213 Câble d'antenne: 15m avec connecteurs N-M / N-M
	CAN020	RG213 Câble d'antenne: 20m avec connecteurs N-M / N-M
	CAN025	RG213 Câble d'antenne: 25m avec connecteurs N-M / N-M
	CAN030	RG213 Câble d'antenne: 30m avec connecteurs N-M / N-M
	CAN050	RG213 Câble d'antenne: 50m avec connecteurs N-M / N-M
	CANB05	RG58 Câble d'antenne: 5m avec connecteurs N-M / BNC-M
	CANB20	RG58 Câble d'antenne: 20m avec connecteurs N-M / BNC-M
	CNGT11	Adaptateur N-M / BNC-F
4. Système de reportage sans fil		
4.1. Unité de reportage portable full duplex haute puissance		
	RPU300-EV	UNITÉ DE REPORTAGE PORTABLE FULL-DUPLEX HAUTE PUISSANCE (VHF et UHF) Émission TX en VHF (170÷260 MHz), réception RX en UHF (400÷520 MHz) L'appareil est fourni avec: - AWT300EV: Antenne fouet VHF pour ceinture d'épaule - AWB300: antenne Rx UHF, connecteur BNC - SLP300EV: bandoulière avec connecteur d'antenne intégré
	RPU300-EU	UNITÉ DE REPORTAGE PORTABLE FULL-DUPLEX HAUTE PUISSANCE (VHF et UHF) TX en UHF, RX en UHF (400 ÷ 520MHz)

Tarif Wisycom 2018

Photo	Référence	Description
	RPU300-VU	UNITÉ DE REPORTAGE PORTABLE FULL-DUPLEX HAUTE PUISSANCE (VHF et UHF) TX en VHF (170 ÷ 260MHz), RX en UHF (400 ÷ 520MHz) L'appareil est fourni avec: - AWT300-V : antenne TX UHF, connecteur TNC - AWB300 : antenne RX UHF, connecteur BNC - SLP300 : Étui en cuir pour épaules Remarque : Ajoutez au moins un bloc batterie "DBP300 (batterie sèche), DLP300 (Type de câble rechargeable) ou LBP300 (type d'ion lithium rechargeable)
	RPU300-UU	UNITÉ DE PORTABLE REPORTAGE FULL-DUPLEX À HAUTE PUISSANCE (UHF et UHF) TX en UHF (330 ÷ 880MHz), RX en UHF (400 ÷ 520MHz) L'appareil est fourni avec: - AWT300: antenne Tx UHF, connecteur TNC - AWB300: antenne Rx UHF, connecteur BNC - SLP300: Etui en cuir pour épaules Remarque: Ajoutez au moins un bloc batterie "DBP300, DLP300 (Type de câble rechargeable) ou LBP300 (type d'ion lithium rechargeable)
	PTT300	Bouton-poussoir PTT de reporter pour intercom (ITC928 nécessaire dans le récepteur de l'unité fixe)
Accessoires		
	UPK100	Programmateur infrarouge (micro usb)
	AWB300	Antenne fouet UHF - Connecteur BNC
	AWT300-V	Antenne fouet VHF - Connecteur TNC
	AWT300	Antenne fouet UHF - Connecteur TNC
	AWT300-EV	Antenne fouet VHF pour RPU300E
	BBP300	Sac à dos rigide pour RPU-xU - Avec antennes fouet et câbles
	SLP300EV	Étui de ceinture pour RPU300E
	SB300E	Bandoulière avec connecteur d'antenne intégré et plan de masse pour RPU300E

Photo	Référence	Description
	PSP25-H	Adaptateur secteur CA 100÷240 V (pour émetteur/excitateur RTE25 et CST910D) HIROSE
	PSP910-H	Alimentation (hirose) secteur 100 ÷ 240 (pour utiliser un MSR918-D seul)
	RST300	Châssis pour rack 19"/1U standard
	ACL300	Chargeur de batterie pour DLP300 (piles rechargeable) - Entrée 230 VAC (50Hz)
	ACM300	Chargeur de batterie pour LBP300 - Entrée 90 ÷ 264 VAC (50 / 60Hz)
	ACC300	Chargeur de batterie pour LBP300 - Entrée 12 ÷ 13,8 VDC
	LBP300	Batterie rechargeable au lithium-ion
	DBP300	Batterie : - Support 10 x 1,5 V alcalin IEC LR14 - Piles comprises
	CDE150	Adaptateur d'alimentation externe 12 Vcc (câble 150 cm)
	SLP300	Étui en cuir à bandoulière

4.2 UNITÉ DE BASE FULL DUPLEX TRUE DIVERSITY

	RBK302-VU	UNITÉ DE BASE FULL DUPLEX TRUE DIVERSITY (réception en VHF et émission en UHF) Émission TX en UHF (400÷520 MHz), réception RX en VHF (170÷260 MHz) - Le système se compose de : - MSR918 : récepteur VHF true diversity - CST910 : module émetteur UHF 2 W - PSS902 : module d'alimentation électrique - RPT923 : minirack portable (3 modules) (aussi disponible avec RP924 pour double réception, splitter et booster d'antenne)
	RBK302-UU	UNITÉ DE BASE FULL DUPLEX TRUE DIVERSITY (réception en UHF et émission en UHF) Émission TX en UHF (400÷520 MHz), réception RX en UHF (330÷880 MHz) - Le système se compose de : - MSR918 : récepteur UHF true diversity - CST910 : module émetteur UHF 2 W - PSS902 : module d'alimentation électrique - RPT923 : minirack portable (3 modules) (aussi disponible avec RP924 pour double réception, splitter et booster d'antenne)

Tarif Wisycom 2018

Photo	Référence	Description
	RBK302-2RV	UNITÉ DE BASE FULL DUPLEX TRUE DIVERSITY (réception en VHF et émission en UHF) Émission TX en UHF (400÷520 MHz), réception RX en VHF (170÷260 MHz) - Le système se compose de : - 2 MSR918 : récepteur VHF true diversity - CST910 : module émetteur UHF 2 W - PSS902 : module d'alimentation électrique - RPT924 : minirack portable (4 modules)
	RBK302-2RU	UNITÉ DE BASE FULL DUPLEX TRUE DIVERSITY (réception en UHF et émission en UHF) Émission TX en UHF (400÷520 MHz), réception RX en UHF (330÷880 MHz) - Le système se compose de : - 2 MSR918 : récepteur UHF true diversity - CST910 : module émetteur UHF 2 W - PSS902 : module d'alimentation électrique - RPT924 : minirack portable (4 modules)
	MSR918	Module de réception de reportage VHF ou UHF, True Diversity - 32 fréquences commutables dans un pré-réglage de 14 MHz (VHF) ou 32 MHz (UHF) - TX surveillance de la batterie & Squelch de sous-porteuse numérique. Fonction PTT (interphone) avec dispositif ITC918 en option (à ajouter en usine).
	PSS902	Module d'alimentation secteur
	ITC928	Interface PTT. Sorties auxiliaires intercom AF et GPI, pour récepteur MSR918 (à monter en usine)
	CST910	Module émetteur UHF de communication sans fil (400÷550 MHz), 2 W/300 mW, 16 fréquences de commutation, plage de commutation 10 MHz
Accessoires		
	ABN00	Antenne de plan de masse active - ABN00-V: VHF (130M ÷ 250MHz), bande de 10MHz, ampl. Gain de 14 dB - ABN00: UHF (470 ÷ 880MHz), bande 32MHz, ampli. Gain de 11,5 dB - Alimentation 12V @ 120mA par câble coaxial - Connecteur N-femelle
	AGN00	Antenne de plancher VHF / UHF => VHF (130 ÷ 250 MHz), fenêtre de commutation = 25 MHz => UHF (470 ÷ 880 MHz), fenêtre de commutation = 80 MHz - Connecteur N-femelle
	LBN1/LNN1	Antenne large bande (450-890 MHz), 6 db max gain, Impédance de 50 ohms sur connecteur BNC / N - LBN1 antenne avec connecteur BNC - LNN1 antenne avec connecteur N de 90 degrees
	AMN05	Antenne VHF à base magnétique - Câble RG58 de 5 m - Connecteur N-M
	AMN05-V	Antenne VHF à base magnétique - Câble RG58 de 5 m - Connecteur N-M

Photo	Référence	Description
	BAW	Amplificateur d'antenne UHF large bande 470-670 MHz (BAW-L) 630-870 MHz (BAW-H) 470-700 MHz (BAW-N) 470-800 MHz (BAW-X) Autres sur demande Gain de 22 dB réglable - OIP3 47 dBm - Alimentation 12 V de 600 mA par coaxial - Connecteurs N femelles
	BAA	Amplificateur d'antenne UHF large bande 470-870 MHz Gain de 15 dB réglable - OIP3 43 dBm - Alimentation 12 V de 100 mA par coaxial - Connecteurs BNC femelles
	UPK100	Programmeur infrarouges (micro-USB)
	CAN005	RG213 Câble d'antenne: 5m avec connecteurs N-M / N-M
	CAN010	RG213 Câble d'antenne: 10m avec connecteurs N-M / N-M
	CAN015	RG213 Câble d'antenne: 15m avec connecteurs N-M / N-M
	CAN020	RG213 Câble d'antenne: 20m avec connecteurs N-M / N-M
	CAN030	RG213 Câble d'antenne: 30m avec connecteurs N-M / N-M
	CAN050	RG213 Câble d'antenne: 50m avec connecteurs N-M / N-M
	AVN00	Antenne dipôle verticale UHF - UHF : 406÷470 MHz - Connecteur N femelle
	AWN35	Antenne fouet UHF - 1/2 d'onde - Connecteur N-M coudé
	AWN35-V	Antenne fouet VHF - Connecteur d'angle N-M
	AWN38-V	Antenne Fouet VHF avec connecteur d'angle ¼ d'onde
	RPT923	Minirack portable, 3 modules, avec alimentation d'antenne active RF [MSR918 + CST910 + PSS902]
	RPT924	Minirack portable, 4 modules, avec alimentation d'antenne active RF et splitter [2 MSR918 + CST910 + PSS903]

4.3. Module de réception reportage

	MSR918-D (UHF/VHF)	Récepteur VHF ou UHF True-diversity "de bureau" : 32 fréquences commutables dans une plage préréglée de 14 MHz (VHF) ou 25 MHz (UHF). Le récepteur inclut la batterie TX Surveillance et les fonctions numériques de tonalité-silencieux du porte-pilote. Mise à niveau vers la fonction PTT via l'option ITC928 [code: MSR918-D-ITC, MSR918V-D-ITC)

Tarif Wisycom 2018

Photo	Référence	Description
	ITC928	Interface PTT. Sorties auxiliaires intercom AF et GPI, pour récepteur MSR918 (à monter en usine)
Accessoires		
	**ABN00**	Antenne de plan de masse active - ABN00-V: VHF (130M ÷ 250MHz), bande de 10MHz, ampl. Gain de 14 dB - ABN00: UHF (470 ÷ 880MHz), bande 32MHz, ampli. Gain de 11,5 dB - Alimentation 12V @ 120mA par câble coaxial - Connecteur N-femelle
	AGN00	Antenne de plancher VHF / UHF => VHF (130 ÷ 250 MHz), fenêtre de commutation = 25 MHz => UHF (470 ÷ 880 MHz), fenêtre de commutation = 80 MHz - Connecteur N-femelle
	LBN1/LNN1	Antenne large bande (450-890 MHz), 6 db max gain, Impédance de 50 ohms sur connecteur BNC / N - LBN1 antenne avec connecteur BNC - LNN1 antenne avec connecteur N de 90 degrees
	CMA4/2	Sélecteur d'antenne amovible (vraie diversité: 2 à 1) - Rack 19 "/ 1U - Bidirectionnel: 2 couples d'antennes (2 x 2 N-F) en 1 couple d'antenne (2 NF)
	ITC928	Interface PTT. Sorties auxiliaires intercom AF et GPI, pour récepteur MSR918 (à monter en usine)
	PSP910-H	Alimentation (hirose) secteur 100 ÷ 240 (pour utiliser un MSR918-D seul)
	CDC150	Câble d'alimentation externe 12 Vcc (150 cm) - HIROSE M-4pin / fils bruts
	UPK100	Programmeur infrarouges (micro-USB)
	CANB05	RG58 Câble d'antenne: 5m avec connecteurs N-M / BNC-M
	CANB20	RG58 Câble d'antenne: 20m avec connecteurs N-M / BNC-M
	AWB914V	Antenne fouet VHF - 1/4 d'onde - Connecteur BNC-M coudé
	AWB914	Antenne fouet VHF - 1/4 d'onde - Connecteur BNC-M coudé
	RST300	Châssis pour rack 19"/1U standard

Photo	Référence	Description
5. OB-VANS Radio Links		
5.1. Emetteur OB-VANS Radio Links		
	RTE25	ÉMETTEUR / EXCITATEUR 3 W Plusieurs gammes de fréquences disponibles : 140÷250 MHz - 300÷360 MHz - 470÷880 MHz 15 MHz dans les gammes 140÷250 MHz et 300÷360 MHz 25 MHz dans la gamme 470÷880 MHz - Émetteur ½ rack 19"/1U - 16 fréquence switchable - TX dans ½ x 19 "/ 1U rack-frame
Accessoires		
	RPA25	AMPLIFICATEUR DE PUISSANCE 30 W Plusieurs gammes de fréquences disponibles : 170÷250 MHz - 300÷360 MHz - 470÷880 MHz - ½ rack 19"/2U
	AGN00	Antenne de plancher VHF / UHF => VHF (130 ÷ 250 MHz), fenêtre de commutation = 25 MHz => UHF (470 ÷ 880 MHz), fenêtre de commutation = 80 MHz - Connecteur N-femelle
	LBN1/LNN1	Antenne large bande (450-890 MHz), 6 db max gain, Impédance de 50 ohms sur connecteur BNC / N - LBN1 antenne avec connecteur BNC - LNN1 antenne avec connecteur N de 90 degrees
	RTC25	ÉMETTEUR/COMBINER 2X50 W (½ rack 19"/2U) Plusieurs gammes de fréquences disponibles : 170÷250 MHz - 300÷360 MHz - 470÷880 MHz - ½ rack 19"/2U
	PSP25-L	90 ÷ 264Vac Alimentation secteur 12V 5A avec connecteur XLR-4F pour émetteur RTE 25 et ACM 16
	CDC05	Câble d'alimentation externe 10/20 Vcc (1,5 m) pour RPA25 - XLR-4F / fils bruts
	CAN005	RG58 Câble d'antenne: 5m avec connecteurs N-M / N-M
	CAN010	RG58 Câble d'antenne: 10m avec connecteurs N-M / N-M
	CAN015	RG58 Câble d'antenne: 15m avec connecteurs N-M / N-M
	CAN020	RG58 Câble d'antenne: 20m avec connecteurs N-M / N-M
	CAN030	RG58 Câble d'antenne: 30m avec connecteurs N-M / N-M
	CAN050	RG58 Câble d'antenne: 50m avec connecteurs N-M / N-M

Photo	Référence	Description
	AMN05	Antenne VHF à base magnétique - Câble RG58 de 5 m - Connecteur N-M
	AMN05-V	Antenne VHF à base magnétique - Câble RG58 de 5 m - Connecteur N-M
5.2. Récepteur OB-VANS Radio Links		
	MSR916	RÉCEPTEUR TRUE-DIVERSITY (VHF ou UHF) Dans les plages disponibles : 140 ÷ 250MHz - 300 ÷ 360MHz - 470 ÷ 880MHz 25MHz (16MHz dans la gamme 140 ÷ 250MHz) 32MHz (UHF) - RX dans ½ x 19 "/ 1U rack-frame
Accessoires		
	ABN00	Antenne de plan de masse active - ABN00-V: VHF (130M ÷ 250MHz), bande de 10MHz, ampl. Gain de 14 dB - ABN00: UHF (470 ÷ 880MHz), bande 32MHz, ampli. Gain de 11,5 dB - Alimentation 12V @ 120mA par câble coaxial - Connecteur N-femelle
	AGN00	Antenne de plancher VHF / UHF => VHF (130 ÷ 250 MHz), fenêtre de commutation = 25 MHz => UHF (470 ÷ 880 MHz), fenêtre de commutation = 80 MHz - Connecteur N-femelle
	LBN1/LNN1	Antenne large bande (450-890 MHz), 6 db max gain, Impédance de 50 ohms sur connecteur BNC / N - LBN1 antenne avec connecteur BNC - LNN1 antenne avec connecteur N de 90 degrees
	BAA	Amplificateur d'antenne UHF large bande 470-870 MHz Gain de 15 dB réglable - OIP3 43 dBm - Alimentation 12 V de 100 mA par coaxial - Connecteurs BNC femelles
	PSP910-X4	Adaptateur secteur CA 100÷240 V à connecteur XLR-4F pour récepteur MSR916
	CDC05	Câble d'alimentation externe 10/20 Vcc (1,5 m) pour RPA25 - XLR-4F / fils bruts
	CAN005	RG213 Câble d'antenne: 5m avec connecteurs N-M / N-M
	CAN010	RG213 Câble d'antenne: 10m avec connecteurs N-M / N-M

Photo	Référence	Description
	CAN015	RG213 Câble d'antenne: 15m avec connecteurs N-M / N-M
	CAN020	RG213 Câble d'antenne: 20m avec connecteurs N-M / N-M
	CAN030	RG213 Câble d'antenne: 30m avec connecteurs N-M / N-M
	CAN050	RG213 Câble d'antenne: 50m avec connecteurs N-M / N-M
	AMN05	Antenne VHF à base magnétique - Câble RG58 de 5 m - Connecteur N-M
	AMN05-V	Antenne VHF à base magnétique - Câble RG58 de 5 m - Connecteur N-M

6. Système INTERCOM sans fil

6.1. Système FULL DUPLEX Bidirectionnel

6.1.1. Émetteur-Récepteur UHF FULL DUPLEX de poche

	CRT16	ÉMETTEUR-RÉCEPTEUR UHF FULL-DUPLEX DE POCHE Bande de commutation 5 MHz dans la gamme 400÷470M Hz, 7 MHz dans la plage 470÷550 MHz Échange bidirectionnel de données numériques (NOUVEAU !) Nouveau boîtier léger en alliage de magnésium - L'unité est fournie avec antenne fouet et pince de ceinture
	CRT16-2T	ÉMETTEUR-RÉCEPTEUR UHF FULL-DUPLEX DE POCHE Bande de commutation 5 MHz dans la gamme 400÷470M Hz, 7 MHz dans la plage 470÷550 MHz Échange bidirectionnel de données (NOUVEAU !) - 2 boutons poussoirs de fréquences TX/RX (avec LED rouge – NOUVEAU !) Nouveau boîtier léger en alliage de magnésium - L'unité est fournie avec antenne fouet et pince de ceinture
Accessoires		
	MCM800	Microphone/casque (MB Quart) "deux oreilles" pour émetteur-récepteur d'intercom
	MCM802	Microphone/casque (MB Quart) "une oreille" pour émetteur-récepteur d'intercom
	MCAHS1	Microphone/casque (ASL) "une oreille" à connecteur Fischer pour émetteur-récepteur d'intercom
	MCAHS2	Microphone/casque (ASL) "deux oreilles" à connecteur Fischer pour émetteur-récepteur d'intercom

Photo	Référence	Description
	CNS12	Connecteur AF Fischer M-5 (à monter sur le microphone/casque du client)
	CNS12-M	Connecteur AF Fischer M-5 (à monter sur le microphone/casque du client) avec pince droite adaptée, câble de 5,7 à 6,2 mm pour micro/casque MB Quart
	CNT12	Connecteur AF Fischer M-5 câblé sur le microphone/casque du client Montage, câblage audio et tests inclus
	ACM16	Multichargeur de batteries Ni-MH CRT16 (4 packs x 4 AA). Charge rapide de 4 ABP16 (avec 4 Ni-MH AA). Fourni avec alimentation PSP25L
	ABP16	Porte-batteries pour CRT16 - Batteries non incluses
	UPK100	Programmeur infrarouges (micro-USB)

6.1.2. Unité de base Emetteur-Récepteur UHF FULL-DUPLEX

	CFK50	UNITÉ DE BASE ÉMETTEUR-RÉCEPTEUR UHF FULL-DUPLEX - UHF 400÷550 MHz - Émission (300 mW) + réception sur minirack portable 3 modules - Le système se compose de : - CST50, CSR50, RPT23, PSS25
	CFK36	UNITÉ DE BASE ÉMETTEUR-RÉCEPTEUR UHF FULL-DUPLEX - UHF 400÷550 MHz - Émission (2 W) + réception sur minirack portable 4 modules - Le système se compose de : - CST36, CSR50, RPT34, PSS26
	CFK503	UNITÉ DE BASE ÉMETTEUR-RÉCEPTEUR UHF FULL-DUPLEX - UHF 400÷550 MHz - Émission (300 mW) + réception en rack 19"/1U - Le système se compose de : - CST50-D, CSR50-D, RST393

Photo	Référence	Description
Accessoires		
	CFK350-xyz	UNITÉS DE BASE PERSONNALISÉES POUR LA COMMUNICATION - UHF 400÷550MHz - Rack 19"/3U x = nombre de modules de transmission - y= nombre de modules de réception - z=0 pas de splitter (par ex. le CFK350-331 est un système d'intercom en rack avec 3 modules de transmission, 3 modules de réception et un splitter interne)
	ABN00	Antenne de plan de masse active - ABN00-V: VHF (130M ÷ 250MHz), bande de 10MHz, ampl. Gain de 14 dB - ABN00: UHF (470 ÷ 880MHz), bande 32MHz, ampli. Gain de 11,5 dB - Alimentation 12V @ 120mA par câble coaxial - Connecteur N-femelle
	AGN00	Antenne de plancher VHF / UHF => VHF (130 ÷ 250 MHz), fenêtre de commutation = 25 MHz => UHF (470 ÷ 880 MHz), fenêtre de commutation = 80 MHz - Connecteur N-femelle
	LBN1/LNN1	Antenne large bande (450-890 MHz), 6 db max gain, Impédance de 50 ohms sur connecteur BNC / N - LBN1 antenne avec connecteur BNC - LNN1 antenne avec connecteur N de 90 degrees
	PSP910	Adaptateur secteur CA 100÷240 V (pour utiliser un appareil "de bureau" seul)
	PSS25	Module d'alimentation électrique : - Entrée CA 90-264 V - Sortie CC 12 V de 2,5 A max.
	PSS26	Module d'alimentation électrique : - Entrée CA 90-264 V (et entrée CC 12 V supplémentaire sur XLR-4M) - Sortie CC 12 V de 2,5 A max.
	CDC150	Câble d'alimentation CC12 V externe (150 cm) - XLR-4F / fils nus
	UPK100	Programmeur infrarouges (micro-USB)
	CAN005	RG213 Câble d'antenne: 5m avec connecteurs N-M / N-M
	CAN010	RG213 Câble d'antenne: 10m avec connecteurs N-M / N-M
	CAN015	RG213 Câble d'antenne: 15m avec connecteurs N-M / N-M
	CAN020	RG213 Câble d'antenne: 20m avec connecteurs N-M / N-M
	CAN025	RG213 Câble d'antenne: 25m avec connecteurs N-M / N-M
	CAN030	RG213 Câble d'antenne: 30m avec connecteurs N-M / N-M

Photo	Référence	Description
	CANB05	RG58 Câble d'antenne: 5m avec connecteurs N-M / BNC-M
	CANB20	RG58 Câble d'antenne: 20m avec connecteurs N-M / BNC-M
	AWN35	Antenne fouet UHF - 1/2 d'onde - Connecteur N-M coudé
	AVN00	Antenne dipôle verticale UHF - UHF : 406÷470 MHz - Connecteur N femelle
	RPT22	Minirack portable, 2 modules (CST50 + PSS25)
	RPT23	Minirack portable, 3 modules (CST50 + CSR50 + PSS25)
	RPT33	Minirack portable, 3 modules (CST36 + PSS26)
	RPT34	Minirack portable, 4 modules (CST36 + CSR50 + PSS26)
	RPT35	Minirack portable, 5 modules (CST36 + CSR50 + INT37-x ou MIX37-3/2 + PSS26)
	RST22-S	Châssis pour rack 19"/3U, personnalisé (max. 7 modules RF + PSS26)
	RST300S	Châssis pour rack 19"/1U standard (version courte pour intercom)
	RST393	Châssis pour rack 19""/1U standard avec alimentation secteur CA 115 ou 230 V. Il peut contenir un maximum de 3 unités (CSR50-D, CST50-D, CST38-D)
	RST910	Châssis pour rack 19""/1U standard avec alimentation secteur CA 115 ou 230 V. Il peut contenir 2 CSR50-D et 1 CST910-D

Photo	Référence	Description
6.2. System INTERCOM Unidirectionnel IFB		
6.2.1. Unité de base émetteur UHF		
	CTK50-D	UNITÉ DE BASE ÉMETTEUR UHF - UHF 400÷550 MHz - Émission (300 mW) sur châssis de bureau - Le système se compose de : - CST50-D, PSP910
	CTK50	UNITÉ DE BASE ÉMETTEUR UHF - UHF 400÷550 MHz - Émission (300 mW) sur minirack portable 2 modules - Le système se compose de : - CST50, PSS25, RPT22
	CTK36	UNITÉ DE BASE ÉMETTEUR UHF - UHF 400÷520 MHz - Émission (2 W) sur minirack portable 3 modules - Le système se compose de : - CST36, PSS26, RPT33
	CTK503	UNITÉ ÉMETTEUR UHF EN RACK - UHF 400÷550 MHz - 3 modules émetteurs (300 mW) en rack 19"/1U - Le système se compose de : - 3 CST50-D, RST393
Accessoires		
	AGN00	Antenne de plancher VHF / UHF => VHF (130 ÷ 250 MHz), fenêtre de commutation = 25 MHz => UHF (470 ÷ 880 MHz), fenêtre de commutation = 80 MHz - Connecteur N-femelle
	LBN1/LNN1	Antenne large bande (450-890 MHz), 6 db max gain, Impédance de 50 ohms sur connecteur BNC / N - LBN1 antenne avec connecteur BNC - LNN1 antenne avec connecteur N de 90 degrees
	PSP910	Adaptateur secteur CA 100÷240 V (pour utiliser un appareil "de bureau" seul)
	PSS25	Module d'alimentation électrique : - Entrée CA 90-264 V - Sortie CC 12 V de 2,5 A max.
	PSS26	Module d'alimentation électrique : - Entrée CA 90-264 V (et entrée CC 12 V supplémentaire sur XLR-4M) - Sortie CC 12 V de 2,5 A max.
	CDC150	Câble d'alimentation CC12 V externe (150 cm) - XLR-4F / fils nus
	UPK100	Programmeur infrarouges (micro-USB)

Photo	Référence	Description
	CAN005	RG213 Câble d'antenne: 5m avec connecteurs N-M / N-M
	CAN010	RG213 Câble d'antenne: 10m avec connecteurs N-M / N-M
	CAN015	RG213 Câble d'antenne: 15m avec connecteurs N-M / N-M
	CAN020	RG213 Câble d'antenne: 20m avec connecteurs N-M / N-M
	CAN025	RG213 Câble d'antenne: 25m avec connecteurs N-M / N-M
	CAN030	RG213 Câble d'antenne: 30m avec connecteurs N-M / N-M
	CANB05	RG58 Câble d'antenne: 5m avec connecteurs N-M / BNC-M
	CANB20	RG58 Câble d'antenne: 20m avec connecteurs N-M / BNC-M
	AWN35	Antenne fouet UHF - 1/2 d'onde - Connecteur N-M coudé
	AVN00	Antenne dipôle verticale UHF - UHF : 406÷470 MHz - Connecteur N femelle
	RPT22	Minirack portable, 2 modules (CST50 + PSS25)
	RPT23	Minirack portable, 3 modules (CST50 + CSR50 + PSS25)
	RPT33	Minirack portable, 3 modules (CST36 + PSS26)
	RPT34	Minirack portable, 4 modules (CST36 + CSR50 + PSS26)
	RPT35	Minirack portable, 5 modules (CST36 + CSR50 + INT37-x ou MIX37-3/2 + PSS26)
	RST22-S	Châssis pour rack 19"/3U, personnalisé (max. 7 modules RF + PSS26)
	RST300S	Châssis pour rack 19"/1U standard (version courte pour intercom)

Photo	Référence	Description
	RST393	Châssis pour rack 19""/1U standard avec alimentation secteur CA 115 ou 230 V. Il peut contenir un maximum de 3 unités (CSR50-D, CST50-D, CST38-D)
6.2.1. Unité de base émetteur UHF		
	MPR50-IEM	Récepteur stéréo de poche - True diversity - Bande de commutation atteignant 232 MHz (bande N : 470/700 MHz, bande M : 566/798 MHZ) - Couleur : noir mat - Livré avec 2 AWxL30, 2 AWxH30, antennes large bande et clip de ceinture - NOUVELLE réduction de bruit ENS - Mode FM stéréo et mode IFB (SW sélectionnable) Code : MPR50-IEM-<Bande>-<Autre> ▫ Bande : N: 470-700 MHz M: 566-798 MHz ▫ Autre : 5K Pas de 5 kHz (bande N uniquement)
	CPR30-F	RÉCEPTEUR TALK-BACK DE POCHE - UHF 400÷550 MHz - 32 fréquences commutables dans une plage de commutation préréglée de 10 MHz Le CPR30-J est livré avec : connecteur audio jack + antenne fouet + clip de ceinture
	CPR30-J	RÉCEPTEUR TALK-BACK DE POCHE - UHF 400÷550 MHz - 32 fréquences commutables dans une plage de commutation préréglée de 10 MHz Le CPR30-J est livré avec : connecteur audio jack + antenne fouet + clip de ceinture.
	CPR30-AJ	RÉCEPTEUR TALK-BACK DE POCHE avec batterie au lithium rechargeable - UHF 400÷550 MHz - 32 fréquences commutables dans une plage de commutation préréglée de 10 MHz Le CPR30-J est livré avec : connecteur audio jack + antenne fouet + clip de ceinture
Accessoires		
	CAM120-2	Câble AF (120 cm), connecteurs mini-XLR-3F / XLR-3M
	CAM50-2	Câble AF (50 cm), connecteurs mini-XLR-3F / XLR-3M
	CAM50-2-R22	Câble AF (50 cm), connecteurs mini-XLR-3F / XLR-3M avec atténuateur -22 dB
	MPRBATT	Chargeur de batterie pour batterie lithium-ion MPRLBP (type CS-KLIC8000)

Photo	Référence	Description
	MPRLBP	Batterie lithium-ion Type CS-KLIC8000 Caractéristiques : CC 3,7 V pour 1600 mAh (5,9 Wh)
	ACM50	Chargeur de batteries en rack pour 10 batteries lithium-ion (MPRLBP) - Connecteur CC XLR-4M, CC 10÷28 V, 60 W max. - Fourni avec alimentation AL1265XF
	AL1265XF	Alimentation électrique Bloc d'alimentation secteur 90÷264 V, 15 V/4 A, connecteur XLR-F
	UPK MINI	Kit de programmation infrarouge (interface + logiciel) Interface USB
	CAUSBM1	Câble micro-USB (pour configurer le MPR30 et recharger la batterie au lithium)
	MPRMNT	Support caméra pour MPR30
	CNS20	Connecteur AF Fischer M-3 câblé sur le microphone/casque du client Montage, câblage audio et tests inclus
	CNT20	Connecteur Fischer M-3 AF branché sur le casque du client. Réglages de l'appareil, câblage audio et test inclus
	ACL30-5	Multichargeur de batteries (5 baies) pour unités portables avec LBP30
	LBP300	Batterie lithium-ion rechargeable

7. Accessoires

7.1. Antennes

7.1.1. Antennes et amplificateur d'antenne WISYCOM

	ABN00-32	Antenne de plan de masse active - ABN00-V: VHF (130M ÷ 250MHz), bande de 10MHz, ampl. Gain de 14 dB - ABN00: UHF (470 ÷ 880MHz), bande 32MHz, ampli. Gain de 11,5 dB - Alimentation 12V @ 120mA par câble coaxial - Connecteur N-femelle
	AGN00	Antenne de plancher VHF / UHF => VHF (130 ÷ 250 MHz), fenêtre de commutation = 25 MHz => UHF (470 ÷ 880 MHz), fenêtre de commutation = 80 MHz - Connecteur N-femelle

Tarif Wisycom 2018

Photo	Référence	Description
	LBN1/LNN1	Antenne large bande (450-890 MHz), 6 db max gain, Impédance de 50 ohms sur connecteur BNC / N - LBN1 antenne avec connecteur BNC - LNN1 antenne avec connecteur N de 90 degrees
	LBNA/LNNA	Antenne directive large bande (470-870 MHz) Amplificateur d'antenne large bande UHF intégré 470-870 MHz Gain de 15 dB réglable - OIP3 43 dBm - Alimentation 12 V de 100 mA par coaxial - Connecteurs N femelles Note : la LBNA est fournie avec adaptateur N/BNC (CNGT11) et LNNA
	ADN/ADB	Antenne omnidirectionnelle UHF large bande (400-930 MHz) Gain max. 3,2 dB Impédance de 50 ohms sur connecteur BNC / N Accessoire à commander : CNGT11 adaptateur N-M/BNC-F Ⓟ 13 €
	ADBA / ADNA	Antenne Omnidirective Boostée jusqu'à 18dB par step de 1 dB Largeur de bande 470-800 Mhz 3,2 dB de gain Impédance de 50 ohm
	LBN2/LNN2	Antenne Large-Bande (420-1300 Mhz) 6 dBi max gain 50 ohm impedance avec BNC-F connecteur (LBN2) or N connector (LNN2)
	LBNA2/LNNA2	Antenne Large Bande Directive active (470-870 Mhz) 15 dB de gains sélectionnable, 43 dBm OIP3 - Power 12V @ 100 mA à travers un coax - BNC-F connecteur (LBNA2) ou N-F connecteur (LNNA2)
	**LBP/LNP**	Antenne log-périodique (LPDA) large bande avec amplificateur conçu pour amplifier un signal RF de 20 dB Impédance de 50 ohms sur connecteur BNC / N 435-700 MHz (LxP-L) 566-800 MHz (LxP-H)
	BAA	Amplificateur d'antenne UHF large bande 470-870 MHz Gain de 15 dB réglable - OIP3 43 dBm - Alimentation 12 V de 100 mA par coaxial - Connecteurs BNC femelles

Tarif Wisycom 2018

Photo	Référence	Description
	BAW	Amplificateur d'antenne UHF large bande 470-670 MHz (BAW-L) 630-870 MHz (BAW-H) 470-700 MHz (BAW-N) 470-800 MHz (BAW-X) Autres sur demande Gain de 22 dB réglable - OIP3 47 dBm - Alimentation 12 V de 600 mA par coaxial - Connecteurs N femelles
	PAW	Amplificateur de puissance UHF large bande, gain 20 dB, puissance d'entrée max. 4 dBm - PAW-V 170-250 MHz, connecteurs BNC-F - PAW-L 435-700 MHz, connecteurs BNC-F - PAW-H 566-800 MHz, connecteurs BNC-F Alimentation 12 V de 200 mA par coaxial - connecteurs BNC NOTE : compatible avec la tension de booster MFL/MFLC
	PAWN	Amplificateur de puissance UHF large bande, gain 20 dB, puissance d'entrée max. 4 dBm PAWN-V 170-250 MHz, connecteurs N-F PAWN-L 435-700 MHz, connecteurs N-F PAWN-H 566-800 MHz, connecteurs N-F PAWN-X jusqu'à 960 MHz, connecteurs N-F PAWN-W jusqu'à 1300 MHz, connecteurs N-F Alimentation 12 V de 200 mA par coaxial - connecteurs N NOTE : compatible avec la tension de booster MFL/MFLC

Photo	Référence	Description
7.1.2. Antenne WISYTRAN pour émetteur/récepteur de poche		
Le prix des antennes est calculé de la manière suivante : - Le prix pour tout achat en dessous de 12 ou 24 pièces est le suivant : Prix unitaire H.T + Déduction de votre remise SAV - Le prix à partir de 12 pièces et ou 24 pièces, est le suivant : Prix de vente unitaire H.T (sans ajout de déduction de votre remise SAV)		
7.1.2.1. Antennes pour émetteurs WISYCOM ou autres marques		
	SPB 450 3 RIGIDE	**Antennes rigides**
	WTR LEMO R D + 5 capuchons couleurs	**Prix unitaire + votre remise SAV habituelle à déduire**
		Par 12 Rigide - sans coupe Prix Unitaire Net
		Par 24 Rigide - sans coupe Prix Unitaire Net
	SPB 450 SOUPLE	**Antennes souples**
	WTR LEMO S D + 5 capuchons couleurs	**Prix unitaire + votre remise SAV habituelle à déduire**
		Par 12 Souple - sans coupe Prix Unitaire Net
		Par 24 Souple - sans coupe Prix Unitaire Net
	SMAPLP 450 CLAMP	**Antennes souples champées**
	WTR LEMO CL S D + 5 capuchons couleurs	**Prix unitaire + votre remise SAV habituelle à déduire**
		Par 12 Souple - sans coupe Prix Unitaire Net
		Par 24 Souple - sans coupe Prix Unitaire Net

Photo	Référence	Description
7.1.2.2. Antennes pour récepteur WISYCOM ou autres marques		
	SMAP 450 4	**Antennes semi-rigides**
	WTR SMA D + capuchons couleurs (noir et jaune)	**Prix unitaire + votre remise SAV habituelle à déduire**
		Par 12 - sans coupe Prix Unitaire Net
		Par 24 - sans coupe Prix Unitaire Net
	SMAP 450 CLAMP	**Antennes champées souples ultra-résistantes**
	WTR SMA CL D + 5 capuchons couleurs	**Prix unitaire + votre remise SAV habituelle à déduire**
		Par 12 - sans coupe Prix Unitaire Net
		Par 24 - sans coupe Prix Unitaire Net
	**SMAPLP 450 CLAMP**	**Antennes champées coudées**
	WTR SMA CL C + 5 capuchons couleurs	**Prix unitaire + votre remise SAV habituelle à déduire**
		Par 12 - sans coupe Prix Unitaire Net
		Par 24 - sans coupe Prix Unitaire Net
7.2. Batterie et adaptateur de puissance		
	ACL30-5	Multichargeur de batteries (5 baies) pour unités portables avec LBP30

Photo	Référence	Description
	LBP300	Batterie lithium-ion rechargeable
	BCA42	Module d'alimentation par piles (5 x AA 1,5 V) - Piles fournies NOTE : une BPA42 doit être installée
	CDC34-HM	Câble d'alimentation externe, Hirose 4 broches mâle/Hirose 4 broches mâle (50 cm)
	MPRBATT	Chargeur de batterie pour batterie lithium-ion MPRLBP (type CS-KLIC8000)
	MPRLBP	Batterie lithium-ion Type CS-KLIC8000 Caractéristiques : CC 3,7 V pour 1600 mAh (5,9 Wh)
	ACM50	Chargeur de batteries en rack pour 10 batteries lithium-ion (MPRLBP) - Connecteur CC XLR-4M, CC 10÷28 V, 60 W max. - Fourni avec alimentation AL1265XF
	AL1265XF	Alimentation électrique Bloc d'alimentation secteur 90÷264 V, 15 V/4 A, connecteur XLR-F
	AUDRADR30H	Alimentation externe (5-20V) hirose M4 pts
	AUDRADT30/40H	Alimentation p/alimentation externe (5-20V) hirose M 4pts pour MTP
	ACM16	Multichargeur de batteries Ni-MH CRT16 (4 packs x 4 AA). Charge rapide de 4 ABP16 (avec 4 Ni-MH AA). Fourni avec alimentation PSP25L
	ABP16	Porte-batteries pour CRT16 - Batteries non incluses
	PSP910	Adaptateur secteur CA 100÷240 V (pour utiliser un appareil "de bureau" seul)
	PSS25	Module d'alimentation électrique : - Entrée CA 90-264 V - Sortie CC 12 V de 2,5 A max.
	PSS26	Module d'alimentation électrique : - Entrée CA 90-264 V (et entrée CC 12 V supplémentaire sur XLR-4M) - Sortie CC 12 V de 2,5 A max.

Photo	Référence	Description
	CDC150	Câble d'alimentation CC12 V externe (150 cm) - XLR-4F / fils nus
	PSS920	Module d'alimentation secteur

7.3. Câbles et adaptateur

7.3.1. Câbles et adaptateur WISYCOM

	CABB003	Câble d'antenne : 30 cm avec connecteurs BNC-M/BNC-M 50 Ω
	CABB003-75	Câble coaxial : 30 cm avec connecteurs BNC-M/BNC-M 75 Ω
	CAM120-2	Câble AF (120 cm), connecteurs mini-XLR-3F / XLR-3M
	CAM50-2	Câble AF (50 cm), connecteurs mini-XLR-3F / XLR-3M
	CAM50-2-TFR	"Câble AF (50 cm), connecteurs mini-XLR-3F / XLR-3M Sortie ligne isolée par transformateur audio : - Niveau d'entrée max. : -3 dBu pour DHT de 1 % - Impédance source/de charge : 200 Ω/2 kΩ (600 Ω/10 kΩ)"
	CAM50-2-R22	AF câble (50 cm), connecteurs mini XLR-3F / XLR-3M connectors (avec -22dB d'atténuation)
	CAM50-3	Câble AF (50 cm), connecteurs mini-XLR-5F / 2 XLR-3M
	CAM50-41	Câble AF (50 cm), connecteurs mini-XLR-5F / 1 XLR-3M Source ligne 1 XL3-M (POUR ENTRÉE CAMÉRA AES3)
	CAM50-42	Câble AF (50 cm), connecteurs mini-XLR-5F / 1 XLR-3M Source ligne 2 XL3-M (POUR ENTRÉE CAMÉRA AES3)
	CAP51-IK	Câble de harnais automatique - DB25 (vers MCR41, compatible slot-in Ikegami/Panasonic) - 1 XLR-3M (sortie ligne isolée par transformateur audio) + Hirose (vers caméra)
	CAP52-IK	Câble de harnais automatique - DB25 (vers MCR42, compatible slot-in Ikegami/Panasonic) - 2 XLR-3M (sortie ligne isolée par transformateur audio) + Hirose (alimentation par la caméra)
	CAP51-SX	Câble de harnais automatique - DB15 (vers MCR41, compatible slot-in Sony) - 1 XLR-3M (sortie ligne isolée par transformateur audio) + Hirose (alimentation par la caméra)"

Photo	Référence	Description
	CAP52-SX	Câble de harnais automatique - DB15 (vers MCR42, compatible slot-in Sony) - 2 XLR-3M (sortie ligne isolée par transformateur audio) + Hirose (alimentation par la caméra)
	CAL48	Câble pour connecter : - MTP30 (avec option PHA) ou MTP40 et - PHA48 pour l'emploi d'un microphone à connexion XL3/48 V
	CAL120/CAL150	Câble AF (120 cm/150 cm), connecteurs LEMO 3 points / XLR-3F Compatible avec les MTP30/40/41
	CALJ12	Câble AF (12CM), connecteurs LEMO 3POLE / Jack F 3,5mm
	CAN005	RG213 Câble d'antenne: 5m avec connecteurs N-M / N-M
	CAN010	RG213 Câble d'antenne: 10m avec connecteurs N-M / N-M
	CAN015	RG213 Câble d'antenne: 15m avec connecteurs N-M / N-M
	CAN020	RG213 Câble d'antenne: 20m avec connecteurs N-M / N-M
	CAN025	RG213 Câble d'antenne: 25m avec connecteurs N-M / N-M
	CAN030	RG213 Câble d'antenne: 30m avec connecteurs N-M / N-M
	CAN050	RG213 Câble d'antenne: 50m avec connecteurs N-M / N-M
	CANB05	RG58 Câble d'antenne: 5m avec connecteurs N-M / BNC-M
	CANB20	RG58 Câble d'antenne: 20m avec connecteurs N-M / BNC-M
	CNGT11	Adaptateur N-M / BNC-F
7.3.1. Câbles WISYTRAN sur mesure		
	CAM 5400	Câbles spiralé longueur 30cm (non détendu) Connecteur TA5 Femelle coudé vers 2 XLR 3 pts Mâle coudé
	CAM 5300	Câbles spiralé longueur 40 cm (non-détendu) Connecteur TA3 Femelle coudé vers XLR 3 pts Mâle coudé

Photo	Référence	Description
	CAM 5200	Câbles spiralé longueur 10 cm (non-détendu) Connecteur TA3 Femelle coudé vers XLR 3 pts Mâle coudé
7.4. Accessoires micro		
	MCM301	Capsule électrostatique cardioïde Schoeps de qualité supérieure Code : MCM301-B pour couleur "noir mat" MCM301-P pour couleur “gris titane”
	MCM302	Capsule électrostatique cardioïde Milab de qualité supérieure Code : MCM302-B pour couleur "noir mat" MCM302-P pour couleur “gris titane”
	MCM304	Capsule électrostatique omnidirectionnelle Milab de qualité supérieure Code : MCM304-B pour couleur "noir mat" MCM304-P pour couleur “gris titane”
	MCM306	Capsule supercardioïde DPA de qualité supérieure - Dynamique étendue - Structure amortissante pour un bruit de manipulation ultra-faible Code : MCM306-B pour couleur "noir mat" MCM306-P pour couleur “gris titane”
	MCM306L	Capsule supercardioïde linéaire DPA de qualité supérieure - Réponse en fréquence extrêmement linéaire - Son extraordinairement naturel, séparation élevée des sources sonores éloignées - Prise en charge de niveaux sonores extrêmes - Structure amortissante pour un bruit de manipulation ultra-faible Code : MCM306L-B pour couleur "noir mat" MCM306L-P pour couleur “gris titane”
	MCM308	Capsule omnidirectionnelle DPA Code : MCM308-B pour couleur "noir mat" MCM308-P pour couleur “gris titane”
	PTT301-x	Accessoire Push to talk pour MTH300/MTH400 Profil bas de 14 mm - x => B : noir, P : gris titane
	PTT305-x	Accessoire Push to talk pour MTH300/MTH400 Profil haut de 50 mm pour l'emploi avec des bonnettes - x =>B : noir, P : gris titane

Photo	Référence	Description
	SRE300-x	Adaptateur mécanique/électronique pour l'emploi de capsules SHURE (*) de type Beta 58/87/KSM9. Profil bas de 11 mm. - x => B : noir, P : gris titane Variantes: SRE300-x: sans atténuation (standard) SRE300-x-8dB: avec atténuation de 8dB SRE300-x-18dB: avec atténuation de 18dB (*) Shure est une marque déposée de Shure Incorporated
	SRE301-x	Adaptateur mécanique/électronique pour l'emploi de capsules Sennheiser (*) de type KK, ME et MD - x => B : noir, P : gris titane Variantes: SRE301-x: sans atténuation (standard) SRE301-x-8dB: avec atténuation de 8dB SRE301-x-18dB: avec une atténuation de 18dB (*) Sennheiser est une marque déposée de Sennheiser Electronic GmbH
	SRE302-B	Adaptateur mécanique/électronique pour l'emploi de capsules Sennheiser (*) de type MMD935 et MMD945 pour série 2000 - Noir (*) Sennheiser est une marque déposée de Sennheiser Electronic GmbH
	SMC300	Pince de montage sur pied pour MTH300/MTH400
	WMM300	Bonnette en mousse pour tête de microphone MCM3xx Hauteur 70 mm, diam. ext. 60 mm, diam. int. 50/40 mm
	AC1673	Pochette en cuir
	CASE300	valise
7.5. Oreillette N-EAR		
	NEAR-M-D-D	N-EAR Stealth 360° Oreillette filaire Mono Droite pour côté droit
	NEAR-M-D-G	N-EAR Stealth 360° Oreillette filaire Mono Droite pour côté Gauche
	NEAR-M-T-D	N-EAR Stealth 360° Oreillette filaire Mono Torsadé pour côté Droit

Photo	Référence	Description
	NEAR-M-T-G	N-EAR Stealth 360° Oreillette filaire Mono Torsadé pour côté Gauche
	NEAR-ST-D	N-EAR Stealth 360° Oreillette filaire Steréo Droite
	NEAR-ST-T	N-EAR Stealth 360° Oreillette filaire Steréo Torsadé